

	INFORME DE SEGUIMIENTO	
<small>VERSIÓN: 01</small>	<small>CODIGO:CI-FOR-40</small>	<small>FECHA: 10 / 2020</small>

SEGUIMIENTO A: AUSTERIDAD EN EL GASTO PÚBLICO TERCER TRIMESTRE 2021

FECHA: SEPTIEMBRE DE 2021

OBJETIVO GENERAL: Verificar que al interior de la entidad, se esté dando cumplimiento a las políticas de austeridad en el gasto público, establecidas por parte de la empresa.

OBJETIVOS ESPECIFICOS:

1. Verificar que la gestión administrativa conlleve a la racionalización del gasto administrativo.
2. Ejercer control y monitoreo constante sobre todos los gastos de funcionamiento de la entidad que conlleven a un mejoramiento institucional.
3. Evidenciar el cumplimiento de lo estipulado el artículo 4º de la Resolución No 042 del 14 de agosto de 2012, modificatoria de la 020 del 25 de febrero de 2011, Por la cual se Dictan Normas de Austeridad en el Gasto Público en la Promotora de Vivienda de Risaralda.
4. Constatar la eficiencia y eficacia en los controles establecidos por la empresa para sus procesos de pagos.
5. Verificar la mitigación de los riesgos identificados en el proceso financiero de la Promotora.

ALCANCE: Gastos ejecutados por concepto de servicios personales, servicios públicos y gastos administrativos correspondientes al tercer trimestre de la vigencia fiscal 2020

METODOLOGÍA: Para realizar el seguimiento se verificó el sistema de Información presupuestal y se solicitó a la Dirección Financiera, los comprobantes de egreso y sus respectivos soportes para cada uno de los pagos.

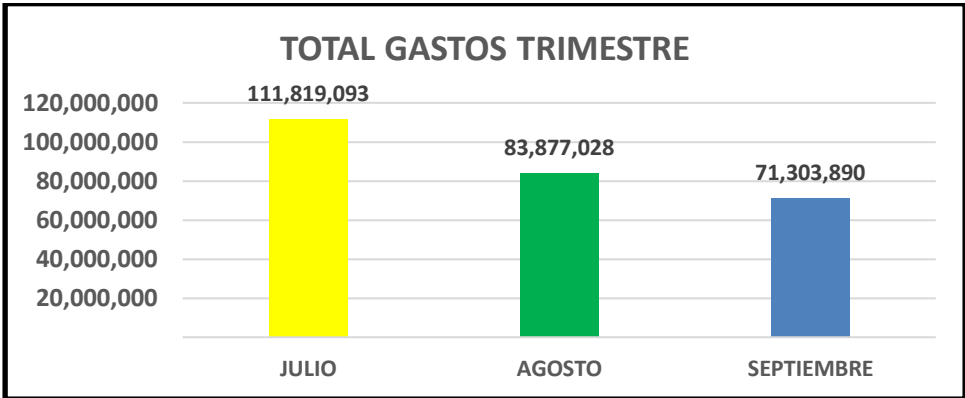
FUNDAMENTO LEGAL:

- Constitución Política de Colombia Art 209
- Decreto 1737 de 1998,
- Decreto 984 de mayo de 2012
- Resolución No 042 del 14 de agosto de 2012, modificatoria de la 020 del 25 de febrero de 2011, Por la cual se Dictan Normas de Austeridad en el Gasto Público en la Promotora de Vivienda de Risaralda.

DOCUMENTOS SOPORTES: Se revisaron y analizaron los comprobantes de egreso y sus soportes tramitados en el tercer trimestre de 2021

	INFORME DE SEGUIMIENTO	
VERSIÓN: 01	CODIGO:CI-FOR-40	FECHA: 10 / 2020

EJECUCIÓN PRESUPUESTAL DE LOS GASTO TERCER TRIMESTRE DE 2021



TIPO DE GASTO	JULIO	AGOSTO	SEPTIEMBRE	TOTAL	%
SERVICIOS PERSONALES	41.348.557	30.139.640	32.678.976	104.167.173	39,0%
REMUNERACIÓN SERVICIOS	61.013.000	46.818.594	30.089.419	137.921.013	51,7%
SERVICIOS PÚBLICOS	324.490	335.500	335.500	995.490	0,4%
TELEFONÍA E INTERNET	1.418.265	1.418.266	1.418.985	4.255.516	1,6%
GASTOS ADMINISTRATIVOS	7.714.781	5.165.028	6.781.010	19.660.819	7,4%
TOTAL GASTOS	111.819.093	83.877.028	71.303.890	267.000.011	92,6%
PARTICIPACIÓN	41,9%	31,4%	26,7%		

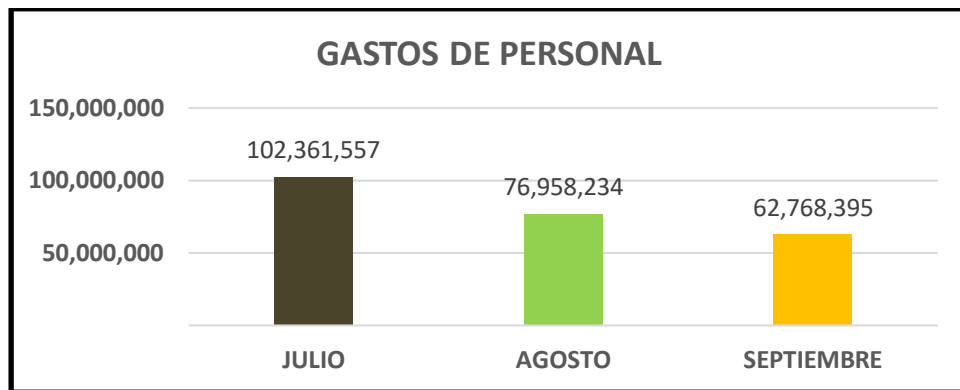
En el trimestre se ejecutó un total de **Doscientos Sesenta y Siete millones Once Pesos (\$267.000.011)**, siendo el mes de **Julio** el de mayor participación con un **41.9%** y **Septiembre** el de menor participación con un **26.7%** del total de los gastos sujetos a austeridad

1. **GASTOS DE PERSONAL**, Corresponden a los Gastos por Servicios Personales y Remuneración por Servicios.

TOTAL GASTOS DE PERSONAL POR MES	JULIO	AGOSTO	SEPTIEMBRE	TOTAL
	102.361.557	76.958.234	62.768.395	242.088.186
	42,3%	31,8%	25,9%	PARTICIPACIÓN

En el trimestre se presentaron un total de **(\$242.088.186)**, siendo **Julio** el de mayor participación con un **42,3%** y **Septiembre** el de menor participación con un **25,9%** del total de los gastos sujetos a austeridad

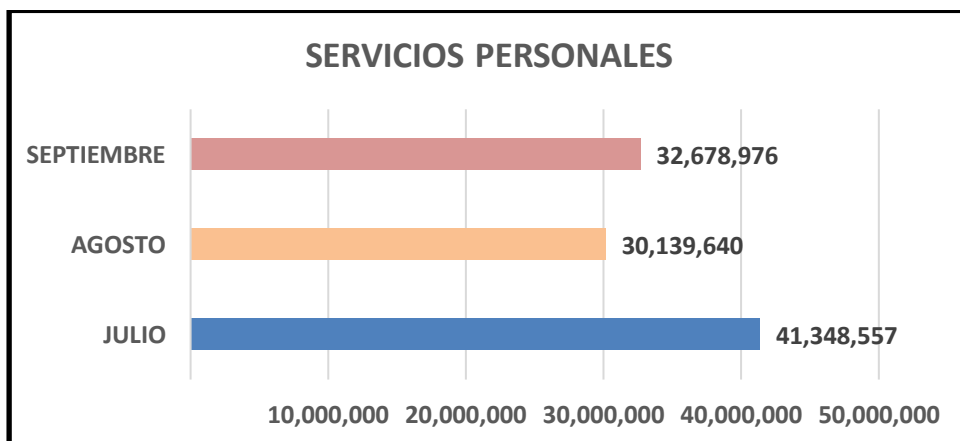
	INFORME DE SEGUIMIENTO	
VERSIÓN: 01	CODIGO:CI-FOR-40	FECHA: 10 / 2020



1.1 SERVICIOS PERSONALES

TOTAL GASTOS SERVICIOS PERSONALES POR MES	JULIO	AGOSTO	SEPTIEMBRE	TOTAL
	41.348.557	30.139.640	32.678.976	104.167.173
	39,7%	28,9%	31,4%	PARTICIPACIÓN

En el trimestre se presentaron un total de **Ciento Cuatro millones Ciento Sesenta y Siete mil Ciento Setenta y Tres pesos (\$104.167.173)**, siendo **Julio** el de mayor participación con un **39.7%** y **Agosto** el de menor participación con un **28.9%** del total de los gastos sujetos a austeridad



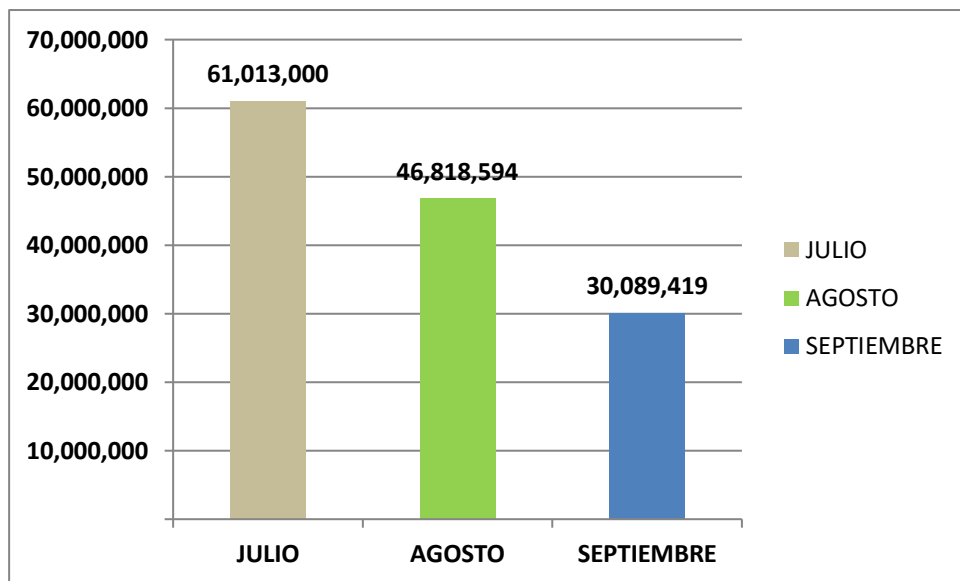
1.2 REMUNERACIÓN POR SERVICIOS

TOTAL GASTOS REMUNERACIÓN SERVICIOS	JULIO	AGOSTO	SEPTIEMBRE	TOTAL
	61.013.000	46.818.594	30.089.419	137.921.013

 <p>EDUR Empresa de Desarrollo Urbano y Rural de Risaralda</p>	INFORME DE SEGUIMIENTO	 <p>Gobernación de RISARALDA Sentimiento de Todos</p>
VERSIÓN: 01	CODIGO:CI-FOR-40	FECHA: 10 / 2020

POR MES	44,2%	33,9%	21,8%	PARTICIPACIÓN
----------------	--------------	--------------	--------------	----------------------

En el trimestre se presentaron un total de **Ciento Treinta y Siete millones doscientos Novecientos Veintiún mil Trece pesos (\$137.921.013)**, siendo **Julio** el de mayor participación con un **44.2%** y **Septiembre** el de menor participación con un **21.8%** del total de los gastos sujetos a austeridad.



2. GASTOS SERVICIOS PÚBLICOS, corresponden a los gastos por servicios de energía, acueducto y alcantarillado, telefonía fija, celular e internet.

2.1 ENERGÍA Y ACUEDUCTO

TOTAL GASTOS ENERGÍA Y ACUEDUCTO	JULIO	AGOSTO	SEPTIEMBRE	TOTAL
	324.490	335.500	335.500	995.490
	32,6%	33,7%	33,7%	PARTICIPACIÓN

En el trimestre se presentaron un total de **Novecientos Noventa y Cinco mil Cuatrocientos Noventa Mil pesos (\$995.490)**, teniendo en cuenta, que en el trimestre no hubo gasto por concepto de energía y todo el gasto corresponde al servicio de acueducto.

2.2 TELEFONÍA E INTERNET

TOTAL GASTOS	JULIO	AGOSTO	SEPTIEMBRE	TOTAL
--------------	-------	--------	------------	-------

	INFORME DE SEGUIMIENTO	
<small>VERSIÓN: 01</small>	<small>CODIGO:CI-FOR-40</small>	<small>FECHA: 10 / 2020</small>

TELEFONÍA E INTERNET POR MES	1.418.265	1.418.266	1.418.985	4.255.516
	33,3%	33,3%	33,3%	PARTICIPACIÓN

Los gastos por concepto de **telefonía (fija y móvil) e Internet** representaron el **58.9%** del total del gasto, el valor es constante mes a mes, ya que se tiene contratados los servicios por tarifa fijas

3. **GASTOS ADMINISTRATIVOS**, corresponde a gastos por concepto de materiales y suministros, comunicación y transporte, mantenimiento, impresos y publicaciones y viáticos y gastos de viaje.

TOTAL GASTOS ADMINISTRATIVOS POR MES	JULIO	AGOSTO	SEPTIEMBRE	TOTAL
	7.714.781	5.165.028	6.781.010	19.660.819
	39,2%	26,3%	34,5%	PARTICIPACIÓN

En el trimestre se presentaron un total de **Diecinueve millones Seiscientos Sesenta mil Ochocientos Diecinueve pesos (\$6.930.024)**, el mes de mayor gasto fue **Julio**; a su vez, **Agosto** el mes de menor gasto.

TOTAL TRIMESTRE	JULIO	AGOSTO	SEPTIEMBRE	TOTAL
MATERIALES Y SUMINISTROS	7.130.000	3.947.219	5.616.600	16.693.819
COMUNICACIÓN Y TRANSPORTE		18.000	30.000	48.000
MANTENIMIENTO	235.000	180.000	96.000	511.000
IMPRESOS Y PUBLICACIONES		31.034	27.000	0
VIÁTICOS	349.781	988.775	1.011.410	0
TOTAL	7.714.781	5.165.028	6.781.010	19.660.819

Materiales y suministros fue el componente de gasto administrativo que mayor valor presentó, \$16.693.819 que representaron el 85% del total del gasto; por concepto de **Comunicación y Transporte** los gastos en el trimestre solamente ascendieron a **48.000 pesos**

La entidad, continúa cumpliendo con lo establecido en la Directiva Presidencial 012 de 2012 denominada "CERO PAPEL", y el mejor aprovechamiento de las herramientas tecnológicas disponibles para la comunicación interna., para ello, continúa impulsando la el reciclaje de papel y la impresión a doble cara, además de la sustitución de los flujos documentales en papel por soportes y medios electrónicos, sustentados en la utilización de Tecnologías de la

 EDUR Empresa de Desarrollo Urbano y Rural de Risaralda	INFORME DE SEGUIMIENTO	 Gobernación de RISARALDA Sentimiento de Todos
VERSIÓN: 01	CODIGO:CI-FOR-40	FECHA: 10 / 2020

Información y las Telecomunicaciones. Esta estrategia, además de los impactos en favor del ambiente, tiene por objeto incrementar la eficiencia administrativa.

CONCLUSIÓN

Se pudo evidenciar que no hay un incremento significativo en el consumo de los gastos sujetos a seguimiento de austeridad, lo que infiere que la entidad tiene una política clara y consolidada para el manejo de estos componentes.

RODRIGO GIL ROMERO

Asesor de Control Interno