

	INFORME DE SEGUIMIENTO	
<small>VERSIÓN: 01</small>	<small>CODIGO: CI-FOR-40</small>	<small>FECHA: 10 / 2020</small>

**SEGUIMIENTO A: AUSTERIDAD EN EL GASTO PÚBLICO TERCER TRIMESTRE
(JULIO-SEPTIEMBRE) 2022**

FECHA: OCTUBRE 10 DE 2022

OBJETIVO GENERAL: Verificar al interior de la entidad, se esté dando cumplimiento a las políticas de austeridad en el gasto público, establecidas por parte de la empresa.

OBJETIVOS ESPECIFICOS:

1. Verificar que la gestión administrativa conlleve a la racionalización del gasto administrativo.
2. Ejercer control y monitoreo constante sobre todos los gastos de funcionamiento de la entidad que conlleven a un mejoramiento institucional.
3. Evidenciar el cumplimiento de lo estipulado el artículo 4º de la Resolución No 042 del 14 de agosto de 2012, modificatoria de la 020 del 25 de febrero de 2011, Por la cual se Dictan Normas de Austeridad en el Gasto Público en la Empresa de Desarrollo Territorial Urbano y Rural de Risaralda EDUR.
4. Constatar la eficiencia y eficacia en los controles establecidos por la empresa para sus procesos de pagos.
5. Verificar la mitigación de los riesgos identificados en el proceso financiero de la Promotora.

ALCANCE: Gastos ejecutados por concepto de servicios personales, servicios públicos y gastos administrativos correspondientes al tercer trimestre de la vigencia fiscal 2022

METODOLOGÍA: Para realizar el seguimiento se verificó el sistema de Información presupuestal y se solicitó a la Dirección Financiera, los comprobantes de egreso y sus respectivos soportes para cada uno de los pagos.

FUNDAMENTO LEGAL:

- Constitución Política de Colombia Art 209
- Decreto 1737 de 1998,
- Decreto 984 de mayo de 2012
- Resolución No 042 del 14 de agosto de 2012, modificatoria de la 020 del 25 de febrero de 2011, Por la cual se Dictan Normas de Austeridad en el Gasto Público en la Promotora de Vivienda de Risaralda.

DOCUMENTOS SOPORTES: Se revisaron y analizaron los comprobantes de egreso y sus soportes tramitados en el tercer trimestre (julio-septiembre) de 2022.

*Recibo
 11-10-2022
 Yanetha Q.*

 <p>EDUR Empresa de Desarrollo Urbano y Rural de Risaralda</p>	INFORME DE SEGUIMIENTO	 <p>Gobernación de RISARALDA Sentimiento de Todos</p>
VERSIÓN: 01	CODIGO: CI-FCR-40	FECHA: 10 / 2020



EJECUCIÓN PRESUPUESTAL DE LOS GASTOS TERCER TRIMESTRE DE 2022



TIPO DE GASTO	JULIO	AGOSTO	SEPTIEMBRE	TOTAL	%
SERVICIOS PERSONALES	43.515.207	44.346.737	43.945.659	131.807.603	35.7%
REMUNERACIÓN SERVICIOS	72.327.202	69.470.870	84.960.853	226.758.925	61.4%
SERVICIOS PÚBLICOS	506.590	505.480	476.540	1.488.610	0.4%
TELEFONÍA E INTERNET	100.000	4.210.516	0	4.310.516	1.2%
GASTOS ADMINISTRATIVOS	1.834.627	994.500	2.233.186	5.062.313	1.4%
TOTAL, GASTOS	118.283.626	119.528.103	131.616.238	369.427.967	100%
PARTICIPACIÓN	32.0%	32.4%	35.6%		

En el tercer trimestre se ejecutó un total de **Trescientos Sesenta y Nueve Millones Cuatrocientos Veintisiete Mil Novecientos Sesenta y Siete pesos (\$369.427.967)**, siendo el mes de **septiembre** el de mayor participación con un **35.6%** y **julio** el de menor participación con un **32.0%** del total de los gastos sujetos a austeridad.

- GASTOS DE PERSONAL**, Corresponden a los Gastos por Servicios Personales y Remuneración por Servicios. Estos gastos representan el **97.1%** del total de los gastos de austeridad del trimestre (julio-septiembre),2022

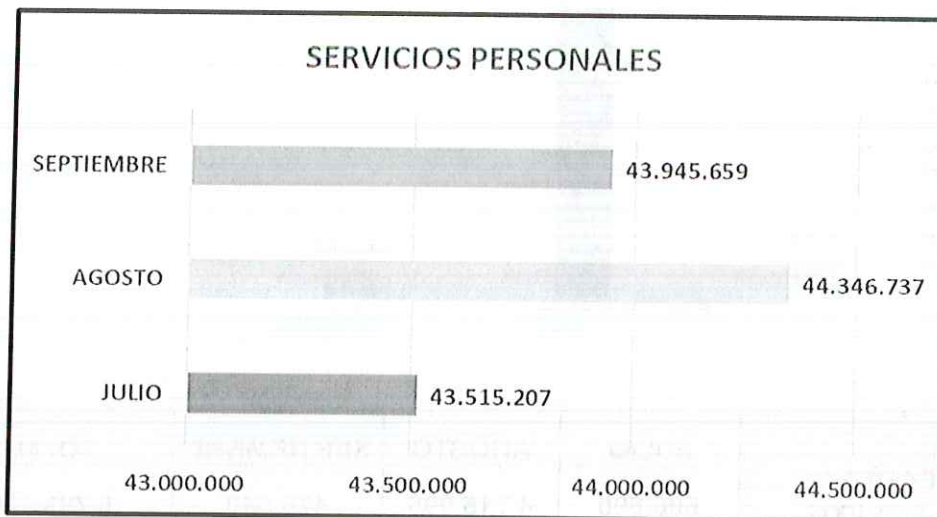
	INFORME DE SEGUIMIENTO	
VERSIÓN: 01	CODIGO: CI-FOR-40	FECHA: 10 / 2020



TOTAL, GASTOS DE PERSONAL POR MES	JULIO	AGOSTO	SEPTIEMBRE	TOTAL
	115.842.409	113.817.607	128.906.512	358.566.528
	32.3%	32.4%	35.6%	PARTICIPACIÓN

En el trimestre se presentó un total de Gastos de Personal (\$358.566.528), siendo septiembre el de mayor participación con un 35.6% y julio el de menor participación con un 32.3% del total de los gastos sujetos a austeridad en el trimestre.

1.1 SERVICIOS PERSONALES



TOTAL, GASTOS SERVICIOS PERSONALES POR MES	JULIO	AGOSTO	SEPTIEMBRE	TOTAL
	43.515.207	44.346.737	43.945.659	131.807.603
	33.0%	33.6%	33.3%	PARTICIPACIÓN

	INFORME DE SEGUIMIENTO	
VERSIÓN: 01	CODIGO: CI-FOR-40	FECHA: 10 / 2020

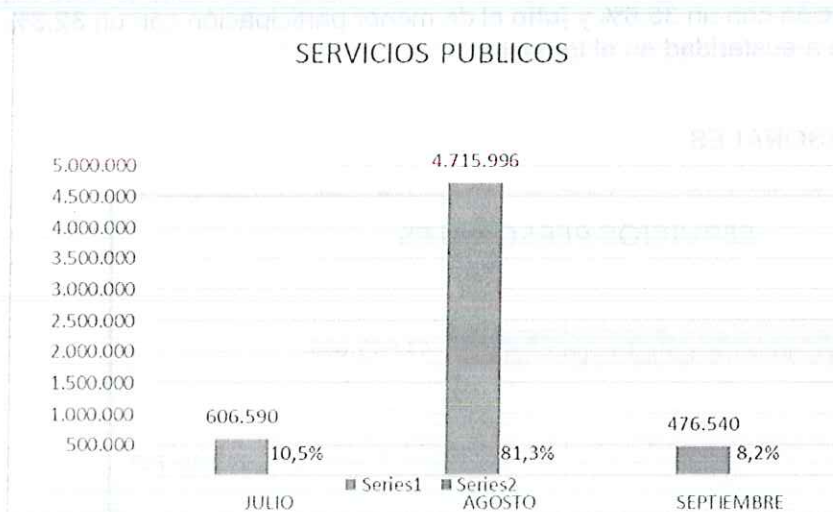
En el tercer trimestre se presenta un total gastos de servicios personales de **Ciento Treinta y Un Millones Ochocientos Siete Mil Seiscientos Tres pesos (\$131.807.603)**, siendo agosto el de mayor participación con un **33.6%** y julio el de menor participación con un **33.0%** del total de los gastos sujetos a austeridad

1.2 REMUNERACIÓN POR SERVICIOS



TOTAL, GASTOS REMUNERACIÓN SERVICIOS POR MES	JULIO	AGOSTO	SEPTIEMBRE	TOTAL
		72.327.202	69.470.870	84.960.853
	31.9%	30.6%	37.5%	PARTICIPACIÓN

En el tercer trimestre se presentó un total de gastos por remuneración de servicios **Doscientos Veinti Seis Millones Setecientos Cincuenta y Ocho Mil Novecientos Veinti Cinco pesos (\$226.758.925)**, siendo **septiembre** el de mayor participación con un **37.5%** y **agosto** el de menor participación con un **30.6%** del total de los gastos sujetos a austeridad.

2. GASTOS SERVICIOS PÚBLICOS, corresponden a los gastos por servicios de energía, acueducto y alcantarillado, telefonía fija, celular e internet. Estos gastos representan el **1.6%** del total de gastos de austeridad del tercer trimestre del 2022 (julio-septiembre).



TOTAL, GASTOS SERVICIOS PUBLICOS	JULIO	AGOSTO	SEPTIEMBRE	TOTAL
		606.590	4.715.996	476.540
	10.5%	81.3%	8.2%	PARTICIPACIÓN

	INFORME DE SEGUIMIENTO	
VERSIÓN: 01	CODIGO CI-FOR-40	FECHA: 10 / 2020

En el trimestre se presentó un total de Gastos de Servicios públicos de Cinco **Millones Setecientos Noventa y Nueve Mil Ciento Veinti seis pesos (\$5.799.126)**, siendo **agosto** el de mayor participación con un **81.3%** y **septiembre** el de menor participación con un **8.2%** del total de los gastos de servicios públicos.

2.1 ENERGÍA Y ACUEDUCTO

TOTAL, GASTOS ENERGIA Y ACUEDUCTO	JULIO	AGOSTO	SEPTIEMBRE	TOTAL
	506.590	505.480	476.540	1.488.610
34.0%	34.0%	32%	PARTICIPACIÓN	

En el tercer trimestre se presentó un total de gastos de energía y acueducto Un **Millón Cuatrocientos Ochenta y Ocho Mil Seiscientos Diez pesos (\$1.488.610)**, siendo **agosto y julio** ambos meses con igual participación con un **34.0%** y **septiembre** el de menor participación con un **32%** del total de los gastos de energía y acueducto. Este gasto representa el **0.4%** del valor total de gastos en el tercer trimestre 2022.

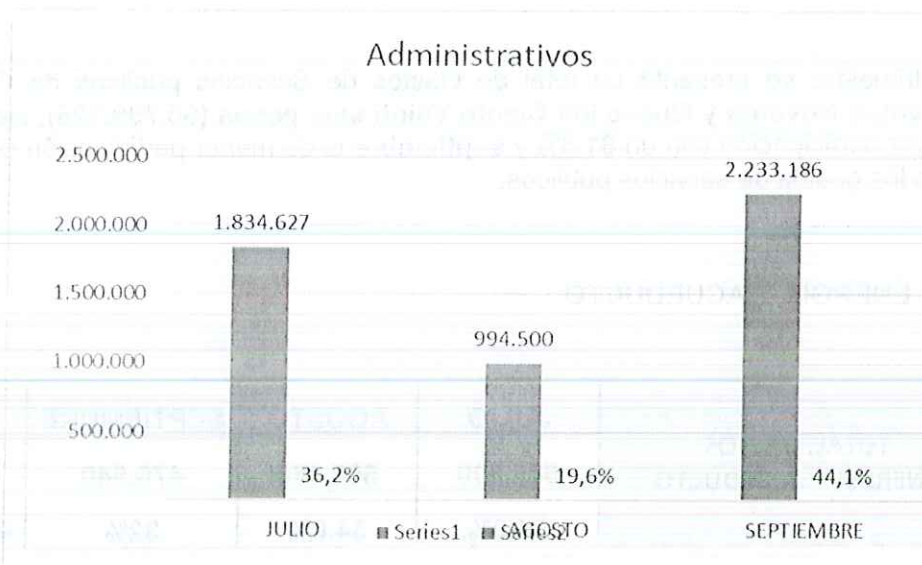
2.2 TELEFONÍA E INTERNET

TOTAL, GASTOS TELEFONÍA E INTERNET POR MES	JULIO	AGOSTO	SEPTIEMBRE	TOTAL
	100.000	4.210.516	0	4.310.516
2.3%	97.7%	0	PARTICIPACIÓN	

Los gastos por concepto de **telefonía (fija y móvil) e Internet** representan **1.4%** del total de los gastos controlables en la EDUR; el valor total en el tercer trimestre es de Cuatro Millones Trescientos Diez Mil Quinientos Deseis pesos. En el mes de agosto se tiene un pago doble de facturas por servicio de telefonía e internet, correspondiente a los meses de julio y agosto por valor de \$ 4.210.516.

- GASTOS ADMINISTRATIVOS**, corresponde a gastos por concepto de materiales y suministros, comunicación y transporte, mantenimiento, impresos y publicaciones y

viáticos y gastos de viaje. Los gastos administrativos representan el 1.4% de los gastos totales controlables del tercer trimestre (julio-septiembre) del 2022.



TOTAL, GASTOS ADMINISTRATIVOS POR MES	JULIO	AGOSTO	SEPTIEMBRE	TOTAL
	1.834.627	994.500	2.233.186	5.062.313
	36.2%	19.6%	44.1%	

En el trimestre se presenta un total de gastos administrativos de **Cinco millones Sesenta y Dos Mil trescientos trece pesos (\$5.062.313)**, el mes de mayor gasto fue **septiembre** con el 44.1% de participación; a su vez, **agosto** el mes de menor gasto con el 19.6%

TOTAL, TRIMESTRE	JULIO	AGOSTO	SEPTIEMBRE	TOTAL
MATERIALES Y SUMINISTROS	700.500	223.800	457.963	1.382.263
COMUNICACIÓN Y TRANSPORTE	0	0	0	0
MANTENIMIENTO	770.700	770.700	751.608	2.293.008
IMPRESOS Y PUBLICACIONES	0	0		
VIÁTICOS	363.427	0	1.023.615	1.387.042
TOTAL	1.834.627	994.500	2.233.186	5.062.313

 <p>EDUR Empresa de Desarrollo Urbano y Rural de Risaralda</p>	<p>INFORME DE SEGUIMIENTO</p>	 <p>Gobernación de RISARALDA Sentimiento de Todos</p>
<p>VERSIÓN: 01</p>	<p>CODIGO CI-FOR-40</p>	<p>FECHA: 10 / 2020</p>

Mantenimiento, este rubro tuvo una participación en el tercer trimestre del año 2022 del **45.3%** del total de gastos Administrativos. El rubro **Materiales y Suministros** presenta una participación del **27.3%** del total de gastos administrativos durante el tercer trimestre del 2022. El componente de **viáticos** ascendió a \$ **1.387.042** con el **27.4%** de participación en el total de gastos administrativos del trimestre (Julio-septiembre del 2022).

CONCLUSIÓN

- El gasto por concepto del servicio de telefonía fija e internet presentan un incremento considerable en el mes de agosto, debido al pago del mes de julio y agosto en un solo mes.
- Los gastos de personal, por concepto de servicios personales profesionales y de apoyo a la gestión, obedecen a las necesidades que la entidad tiene para adelantar sus actividades, vale recordar, que la planta de personal de la EDUR se mantiene, con seis (6) funcionarios, de los cuales solamente uno de ellos, la Dirección Técnica es operativa y cumple funciones misionales
- Se pudo evidenciar que no hay un incremento significativo en el consumo de los gastos sujetos a seguimiento de austeridad, lo que infiere que la entidad tiene una política clara y consolidada para el manejo de estos componentes.

Cualquier inquietud con gusto será atendida,


JHON MARIO RAMIREZ LOPEZ
 Jefe de Control Interno EDUR

Copia: Arquitecto Mauricio Alejandro Gallego Jiménez

Gerente EDUR



The diagram illustrates a rectangular box with a dashed line extending from its right side. The dashed line is labeled "Dashed line" and "Dashed line".

The diagram illustrates a rectangular box with a dashed line extending from its right side. The dashed line is labeled "Dashed line" and "Dashed line".

