


 <p>EDUR Empresa de Desarrollo Urbano y Rural de Risaralda</p>	INFORME DE SEGUIMIENTO	 <p>Gobernación de RISARALDA Sentimiento de Todos</p>
VERSIÓN: 01	CODIGO: CI-FOR-40	FECHA: 10 / 2020

SEGUIMIENTO A: AUSTERIDAD EN EL GASTO PÚBLICO PRIMER TRIMESTRE (ENERO-MARZO) 2022

FECHA: ABRIL 22 DE 2022

OBJETIVO GENERAL: Verificar que, al interior de la entidad, se esté dando cumplimiento a las políticas de austeridad en el gasto público, establecidas por parte de la empresa.

OBJETIVOS ESPECIFICOS:

1. Verificar que la gestión administrativa conlleve a la racionalización del gasto administrativo.
2. Ejercer control y monitoreo constante sobre todos los gastos de funcionamiento de la entidad que conlleven a un mejoramiento institucional.
3. Evidenciar el cumplimiento de lo estipulado el artículo 4º de la Resolución No 042 del 14 de agosto de 2012, modificatoria de la 020 del 25 de febrero de 2011, Por la cual se Dictan Normas de Austeridad en el Gasto Público en la Empresa de Desarrollo Territorial Urbano y Rural de Risaralda EDUR.
4. Constatar la eficiencia y eficacia en los controles establecidos por la empresa para sus procesos de pagos.
5. Verificar la mitigación de los riesgos identificados en el proceso financiero de la Promotora.

ALCANCE: Gastos ejecutados por concepto de servicios personales, servicios públicos y gastos administrativos correspondientes al primer trimestre de la vigencia fiscal 2022

METODOLOGÍA: Para realizar el seguimiento se verificó el sistema de Información presupuestal y se solicitó a la Dirección Financiera, los comprobantes de egreso y sus respectivos soportes para cada uno de los pagos.

FUNDAMENTO LEGAL:

- Constitución Política de Colombia Art 209
- Decreto 1737 de 1998,
- Decreto 984 de mayo de 2012
- Resolución No 042 del 14 de agosto de 2012, modificatoria de la 020 del 25 de febrero de 2011, Por la cual se Dictan Normas de Austeridad en el Gasto Público en la Promotora de Vivienda de Risaralda.

DOCUMENTOS SOPORTES: Se revisaron y analizaron los comprobantes de egreso y sus soportes tramitados en el primer trimestre (enero-marzo) de 2022.



INFORME DE SEGUIMIENTO

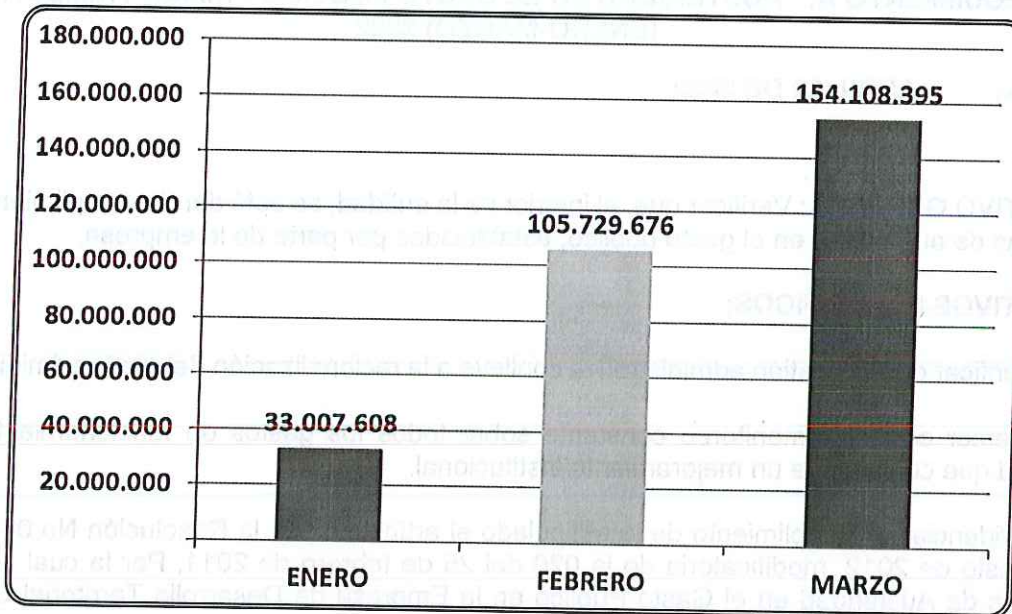


VERSIÓN: 01

CODIGO: CI-FOR-40

FECHA: 10 / 2020

EJECUCIÓN PRESUPUESTAL DE LOS GASTO PRIMER TRIMESTRE DE 2022

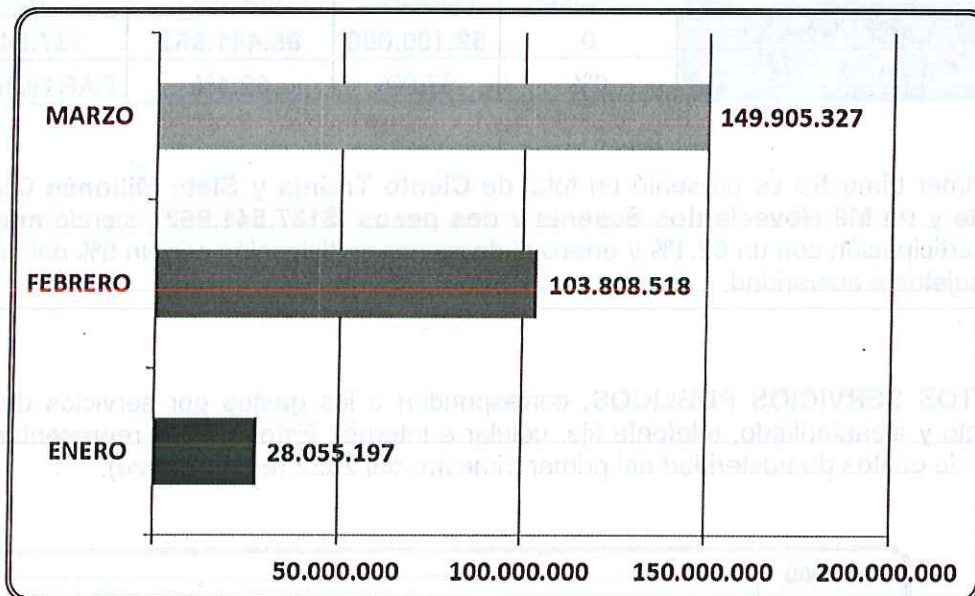


TIPO DE GASTO	ENERO	FEBRERO	MARZO	TOTAL	%
SERVICIOS PERSONALES	28.055.197	51.708.518	64.463.365	144.227.080	49.3%
REMUNERACIÓN SERVICIOS	0	52.100.000	85.441.962	137.541.962	47.0%
SERVICIOS PÚBLICOS	363.450	0	869.790	1.233.240	0.4%
TELEFONÍA E INTERNET	1.405.635	1.557.731	1.394.489	4.357.855	1.5%
GASTOS ADMINISTRATIVOS	3.183.326	363.427	1.938.789	5.485.542	1.9%
TOTAL, GASTOS	33.007.608	105.729.676	154.108.395	292.845.679	100%
PARTICIPACIÓN	11.3%	36.1%	52.6%		

En el primer trimestre se ejecutó un total de **Doscientos Noventa y Dos Millones Ochocientos Cuarenta y Cinco mil Seiscientos Setenta y Nueve pesos (\$292.845.542)**, siendo el mes de **marzo** el de mayor participación con un **52.6%** y **enero** el de menor participación con un **11.3%** del total de los gastos sujetos a austeridad.

	INFORME DE SEGUIMIENTO	
VERSIÓN: 01	CODIGO: CI-FOR-40	FECHA: 10 / 2020

1. **GASTOS DE PERSONAL**, Corresponden a los Gastos por Servicios Personales y Remuneración por Servicios. Estos gastos representan el 96.3% del total de los gastos de austeridad del trimestre (enero-marzo).





TOTAL, GASTOS DE PERSONAL POR MES	ENERO	FEBRERO	MARZO	TOTAL
	28.055.197	103.808.518	149.905.327	281.769.042
	10.0%	36.8%	53.2%	PARTICIPACIÓN

En el trimestre se presentó un total de Personal (\$281.769.042), siendo marzo el de mayor participación con un 53.2% y enero el de menor participación con un 10.0% del total de los gastos sujetos a austeridad en el trimestre.

1.1 SERVICIOS PERSONALES

TOTAL, GASTOS SERVICIOS PERSONALES POR MES	ENERO	FEBRERO	MARZO	TOTAL
	28.055.197	51.708.518	64.463.365	144.227.080
	19.5%	35.9%	44.7%	PARTICIPACIÓN

En el primer trimestre se presenta un total de Ciento Cuarenta y Cuatro Mil Doscientos Veintisiete Mil Ochenta pesos (\$144.227.080), siendo marzo el de mayor participación con un

 <p>EDUR Empresa de Desarrollo Urbano y Rural de Risaralda</p>	INFORME DE SEGUIMIENTO	 <p>Gobernación de RISARALDA Sentimiento de Todos</p>
VERSIÓN: 01	CODIGO: CI-FOR-40	FECHA: 10 / 2020

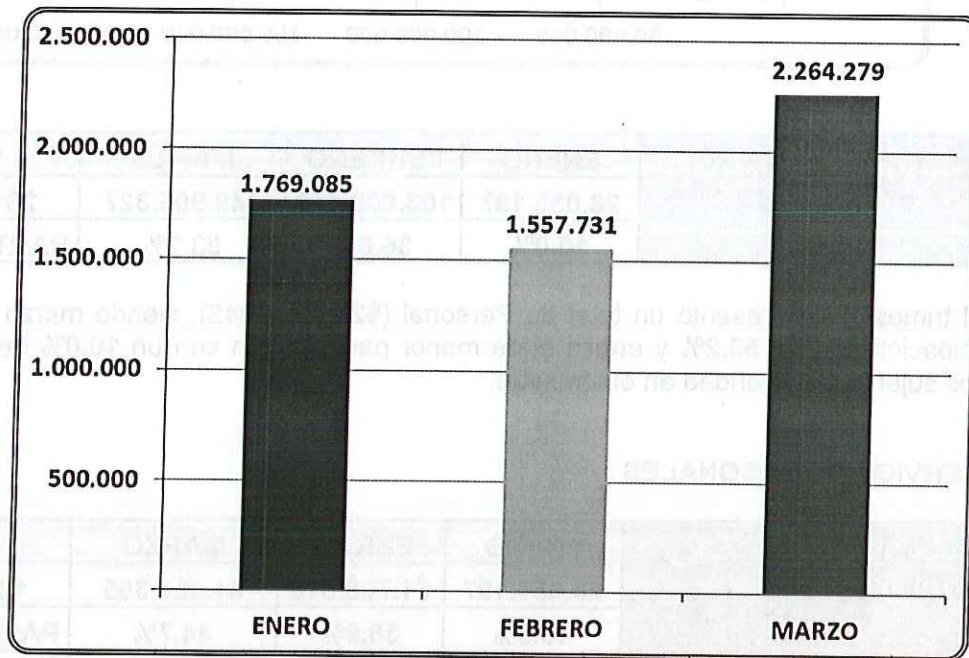
44.7% y enero el de menor participación con un 19.5% del total de los gastos sujetos a austeridad



1.2 REMUNERACIÓN POR SERVICIOS

TOTAL, GASTOS REMUNERACIÓN SERVICIOS POR MES	ENERO	FEBERO	MARZO	TOTAL
	0	52.100.000	85.441.962	137.541.962
	0%	37.9%	62.1%	PARTICIPACIÓN

En el primer trimestre se presentó un total de Ciento Treinta y Siete Millones Quinientos Cuarenta y un Mil Novecientos Sesenta y dos pesos (\$137.541.962), siendo marzo el de mayor participación con un 62.1% y enero el de menor participación con un 0% del total de los gastos sujetos a austeridad.

2. GASTOS SERVICIOS PÚBLICOS, corresponden a los gastos por servicios de energía, acueducto y alcantarillado, telefonía fija, celular e internet. Estos gastos representan el 1.9% del total de gastos de austeridad del primer trimestre del 2022 (enero-marzo).



 <p>EDUR Empresa de Desarrollo Urbano y Rural de Risaralda</p>	INFORME DE SEGUIMIENTO	 <p>Gobernación de RISARALDA Sentimiento de Todos</p>
VERSIÓN: 01	CODIGO: CI-FOR-40	FECHA: 10 / 2020

TOTAL, GASTOS SERVICIOS PUBLICOS	ENERO	FEBERERO	MARZO	TOTAL
	1.769.085	1.557.731	2.264.279	5.591.095
	31.6%	27.9%	40.5%	PARTICIPACIÓN

En el trimestre se presentó un total de Gastos de Servicios públicos de Cinco **Millones Quinientos Noventa y un Mil Noventa y Cinco pesos (\$5.591.095)**, siendo **marzo** el de mayor participación con un **40.5%** y **febrero** el de menor participación con un **27.9%** del total de los gastos sujetos a austeridad.

2.1 ENERGÍA Y ACUEDUCTO

TOTAL, GASTOS ENERGIA Y ACUEDUCTO	ENERO	FEBERERO	MARZO	TOTAL
	363.450	0	869.790	1.233.240
	29.47%	0%	70.52%	PARTICIPACIÓN

En el primer trimestre se presentó un total de **Un Millón Doscientos Treinta y Tres Mil Doscientos Cuarenta pesos (\$1.233.240)**, siendo **marzo** el de mayor participación con un **70.52%** y **febrero** el de menor participación con un **0%** del total de los gastos sujetos a austeridad. Este gasto representa el **0.4%** del valor total de gastos en el primer trimestre 2022.

2.2 TELEFONÍA E INTERNET

TOTAL, GASTOS TELEFONÍA E INTERNET POR MES	ENERO	FEBERERO	MARZO	TOTAL
	1.405.635	1.557.731	1.394.489	4.357.855
	32.3%	35.7%	32.0%	PARTICIPACIÓN

Los gastos por concepto de **telefonía (fija y móvil) e Internet** representan **1.5%** del total de los gastos controlables en la **EDUR**, el valor es prácticamente constante mes a mes, ya que se tiene contratados los servicios por tarifa fijas.



INFORME DE SEGUIMIENTO




VERSIÓN: 01

CODIGO: CI-FOR-40

FECHA: 10 / 2020



3. **GASTOS ADMINISTRATIVOS**, corresponde a gastos por concepto de materiales y suministros, comunicación y transporte, mantenimiento, impresos y publicaciones y viáticos y gastos de viaje. Los gastos administrativos representan el 1.9% de los gastos totales controlables del primer trimestre (enero-marzo) del 2022.



TOTAL, GASTOS ADMINISTRATIVOS POR MES	ENERO	FEBRERO	MARZO	TOTAL
	3.183.326	363.427	1.938.789	5.485.542
	58.0%	6.6%	35.3%	PARTICIPACIÓN

En el trimestre se presenta un total de Cinco Millones Cuatrocientos Ochenta y Cinco mil Quinientos Cuarenta y Dos pesos (\$5.485.542), el mes de mayor gasto fue enero con el 58.0% de participación; a su vez, febrero el mes de menor gasto con el 6.6%

TOTAL, TRIMESTRE	ENERO	FEBRERO	MARZO	TOTAL
MATERIALES Y SUMINISTROS	0	0	501.453	501.453
COMUNICACIÓN Y TRANSPORTE	0	0	0	0
MANTENIMIENTO	300.000	0	244.500	544.500
IMPRESOS Y PUBLICACIONES	0	0	0	0
VIÁTICOS	2.883.326	363.427	1.192.836	4.439.589
TOTAL	3.183.326	363.427	1.938.789	5.485.542

	INFORME DE SEGUIMIENTO	
VERSIÓN: 01	CODIGO: CI-FOR-40	FECHA: 10 / 2020

Mantenimiento, este rubro tuvo una participación en el primer trimestre del año 2022 del **9.9%** del total de gastos Administrativos. **El rubro Materiales y Suministros** presenta una participación del **9.1%** del total de gastos administrativos durante el primer trimestre del 2022. El componente de **viáticos** ascendió a \$ **4.439.589** con el **80.3%** de participación en el total de gastos administrativos del trimestre (enero-marzo del 2022).

CONCLUSIÓN

- El gasto por concepto del servicio de internet se mantiene estable.
- Los gastos de personal, por concepto de servicios personales profesionales y de apoyo a la gestión, obedecen a las necesidades que la entidad tiene para adelantar sus actividades, vale recordar, que la planta de personal de la EDUR se mantiene, con seis (6) funcionarios, de los cuales solamente uno de ellos, la Dirección Técnica es operativa y cumple funciones misionales
- Se pudo evidenciar que no hay un incremento significativo en el consumo de los gastos sujetos a seguimiento de austeridad, lo que infiere que la entidad tiene una política clara y consolidada para el manejo de estos componentes.

Cualquier inquietud con gusto será atendida,



JHON MARIO RAMIREZ LOPEZ
Asesor de Control Interno EDUR

Copia: Arquitecto Mauricio Alejandro Gallego Jiménez

Gerente EDUR



Faint text centered at the top of the page.



El presente informe tiene como finalidad informar a la Junta de Gobierno del Hospital General de México sobre el avance de los trabajos de construcción de la planta de agua potable para el Hospital General de México, así como sobre el estado de los trabajos de saneamiento básico y de drenaje que se están realizando en el Hospital General de México.

CONCLUSIONES

- El gasto por concepto del agua de beber es considerablemente alto.
- Los gastos de personal por concepto de servicios profesionales y de apoyo a la gestión, obedecen a las necesidades que la Unidad tiene para atender sus actividades, tales como: por concepto de personal en el EDUR de México, con sus respectivos de los estados solamente son de ellas la Comisión Técnica de Operación y algunos trabajos especiales.
- Se pudo evidenciar que en los últimos meses se ha incrementado el número de los gastos por concepto de mantenimiento de las instalaciones que se están realizando, así como el pago de los trabajos de construcción de las obras de saneamiento básico y drenaje.

Costos indirectos con gusto de agua

SECRETARÍA DE SALUD PÚBLICA
SECRETARÍA DE SALUD PÚBLICA

Com. Asesoría Médico Hospital General de México

SECRETARÍA DE SALUD PÚBLICA