

**SEGUIMIENTO A: AUSTERIDAD EN EL GASTO PÚBLICO TERCER TRIMESTRE
(JULIO-SEPTIEMBRE) 2025**

FECHA: OCTUBRE 14 DE 2025

OBJETIVO GENERAL: Verificar al interior de la entidad, se esté dando cumplimiento a las políticas de austeridad en el gasto público, establecidas por parte de la empresa.

OBJETIVOS ESPECIFICOS:

1. Verificar que la gestión administrativa conlleve a la racionalización del gasto administrativo.
2. Ejercer control y monitoreo constante sobre todos los gastos de funcionamiento de la entidad que conlleven a un mejoramiento institucional.
3. Evidenciar el cumplimiento de lo estipulado el artículo 4º de la Resolución No 042 del 14 de agosto de 2012, modificatoria de la 020 del 25 de febrero de 2011, Por la cual se Dictan Normas de Austeridad en el Gasto Público en la Empresa de Desarrollo Urbano y Rural de Risaralda EDUR.
4. Constatar la eficiencia y eficacia en los controles establecidos por la empresa para sus procesos de pagos.
5. Verificar la mitigación de los riesgos identificados en el proceso financiero de la Empresa de Desarrollo Urbano y Rural de Risaralda EDUR.

ALCANCE: Gastos ejecutados por concepto de servicios personales, servicios públicos y gastos administrativos correspondientes al tercer trimestre de la vigencia fiscal 2025 (julio-sept)

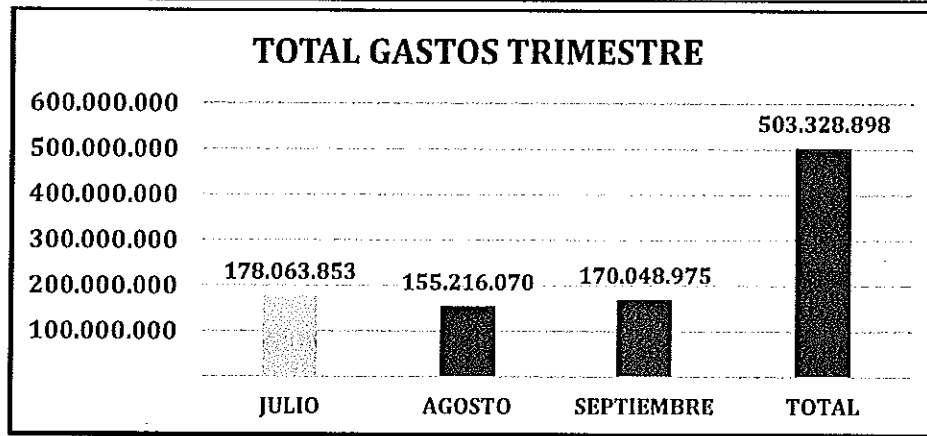
METODOLOGÍA: Para realizar el seguimiento se verificó el sistema de Información presupuestal y se solicitó a la Dirección Financiera, los comprobantes de egreso y sus respectivos soportes para cada uno de los pagos.

FUNDAMENTO LEGAL:

- Constitución Política de Colombia Art 209
- Decreto 1737 de 1998,
- Decreto 984 de mayo de 2012
- Resolución No 042 del 14 de agosto de 2012, modificatoria de la 020 del 25 de febrero de 2011, Por la cual se Dictan Normas de Austeridad en el Gasto Público en la EDUR.

DOCUMENTOS SOPORTES: Se revisaron y analizaron los comprobantes de egreso y sus soportes tramitados en el tercer trimestre (julio-septiembre) de 2025.

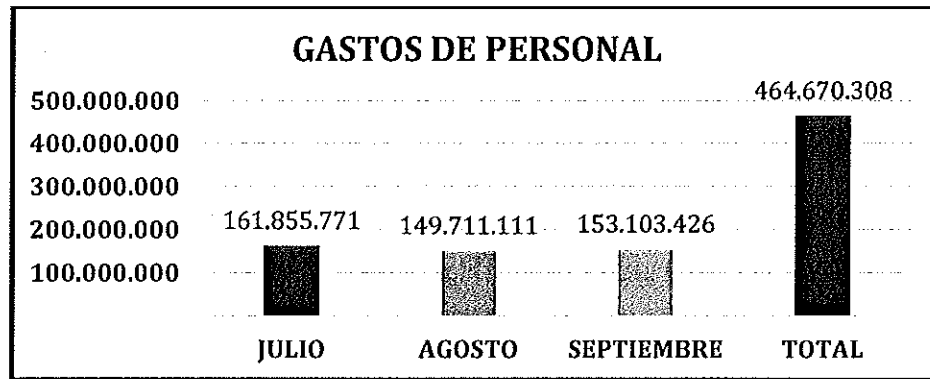
EJECUCIÓN PRESUPUESTAL DE LOS GASTOS TERCER TRIMESTRE DE 2025



TIPO DE GASTO	JULIO	AGOSTO	SEPTIEMBRE	TOTAL	%
SERVICIOS PERSONALES	93.533.551	78.884.329	78.916.233	251.334.113	49.9%
REMUNERACIÓN SERVICIOS	68.322.220	70.826.782	74.187.193	213.336.195	42.4%
SERVICIOS PÚBLICOS	1.109.040	370.930	372.770	1.852.740	0.4%
TELEFONÍA E INTERNET	4.832.494	1.786.663	5.304.324	11.923.481	2.4%
GASTOS ADMINISTRATIVOS	10.266.548	3.347.366	11.268.455	24.882.369	4.9%
TOTAL, GASTOS	178.063.853	155.216.070	170.048.975	503.328.898	100.0%
PARTICIPACIÓN	35.4%	30.8%	33.8%		

En el tercer trimestre se ejecutó un total de **Quinientos Tres Millones Trescientos Veinte y Ocho Mil Ochocientos Noventa y Ocho pesos (\$503.328.898)**, siendo el mes de **julio** el de mayor participación con un **35.4%** y **agosto** el de menor participación con un **30.8%** del total de los gastos sujetos a austeridad.


1. **GASTOS DE PERSONAL**, Corresponden a los Gastos por Servicios Personales y Remuneración por Servicios. Estos gastos representan el **92.3%** del total de los gastos de austeridad del trimestre (julio-septiembre),2025



TOTAL, GASTOS DE PERSONAL POR MES	JULIO	AGOSTO	SEPTIEMBRE	TOTAL
	161.855.771	149.711.111	153.103.426	464.670.308
	34.8%	32.2%	32.9%	PARTICIPACIÓN

En el trimestre se presentó un total de Gastos de Personal (\$464.670.308), siendo julio el de mayor participación con un 34.8% y agosto el de menor participación con un 32.2% del total de los gastos sujetos a austeridad en el trimestre.

1.1 SERVICIOS PERSONALES



TOTAL, GASTOS SERVICIOS PERSONALES POR MES	JULIO	AGOSTO	SEPTIEMBRE	TOTAL
	93.533.551	78.884.329	78.916.233	251.334.113
	37.2%	31.4%	31.4%	PARTICIPACIÓN

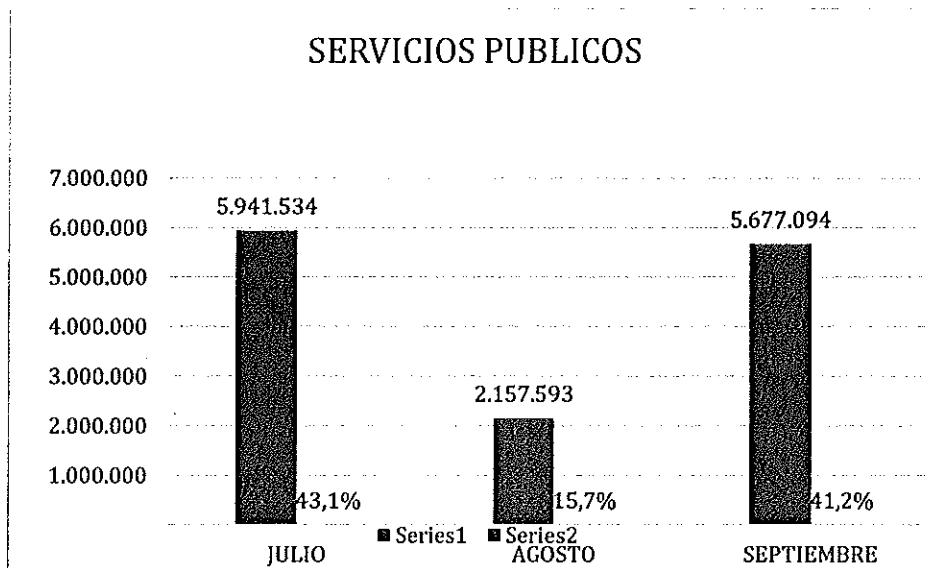
En el tercer trimestre se presenta un total gastos de servicios personales de **Doscientos Cincuenta y un Millones Trescientos Treinta y Cuatro Mil Ciento Trece pesos (\$251.334.113)**, siendo julio el de mayor participación con un **37.2%** y agosto y septiembre con igual participación con un **31.4%** del total de los gastos sujetos a austeridad.

1.2 REMUNERACIÓN POR SERVICIOS

TOTAL, GASTOS REMUNERACIÓN SERVICIOS POR MES	JULIO	AGOSTO	SEPTIEMBRE	TOTAL
	68.322.220	70.826.782	74.187.193	213.336.195
	32.0%	33.2%	34.8%	PARTICIPACIÓN

En el tercer trimestre se presentó un total de gastos por remuneración de servicios en **Doscientos Trece Millones Trescientos Treinta y Seis Mil Ciento Noventa y Cinco pesos (\$213.336.195)**, siendo **septiembre** el de mayor participación con un **34.8%** y **julio** el de menor participación con un **32.0%** del total de los gastos sujetos a austeridad.

2. GASTOS SERVICIOS PÚBLICOS, corresponden a los gastos por servicios de energía, acueducto y alcantarillado, telefonía fija, celular e internet. Estos gastos representan el **2.8%** del total de gastos de austeridad del tercer trimestre del 2025 (julio-septiembre).



TOTAL, GASTOS SERVICIOS PUBLICOS	JULIO	AGOSTO	SEPTIEMBRE	TOTAL
	5.941.534	2.157.593	5.677.094	13.776.221
	43.1%	15.7%	41.2%	PARTICIPACIÓN

En el trimestre se presentó un total de Gastos de Servicios públicos de Trece Millones Setecientos Setenta y Seis Mil Doscientos Veinte y Un pesos (\$13.776.221), siendo julio el de mayor participación con un 43.1% y agosto el de menor participación con un 15.7% del total de los gastos de servicios públicos.

2.1 ENERGÍA Y ACUEDUCTO

TOTAL, GASTOS ENERGIA Y ACUEDUCTO	JULIO	AGOSTO	SEPTIEMBRE	TOTAL
	1.109.040	370.930	372.770	1.852.740
	59.9%	20.0%	20.1%	PARTICIPACIÓN

En el tercer trimestre se presentó un total de gastos de energía y acueducto Un millón Ochocientos Cincuenta y Dos Mil Setecientos Cuarenta pesos (\$1.852.740), siendo

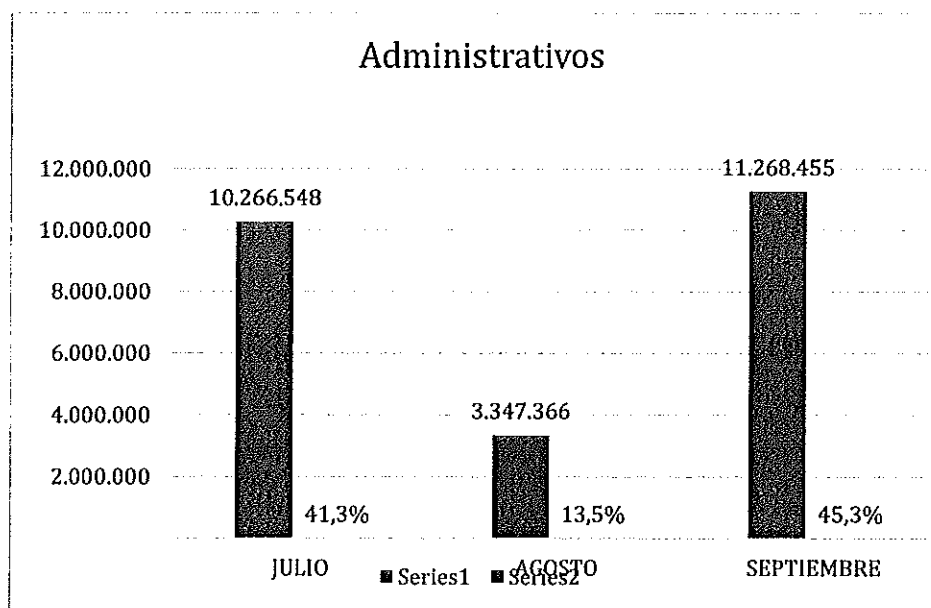
julio el mes con mayor participación con un 59.9% y agosto el de menor participación con un 20.0% del total de los gastos de energía y acueducto. Este gasto representa el 0.4% del valor total de gastos en el tercer trimestre 2025.

2.2 TELEFONÍA E INTERNET

TOTAL, GASTOS TELEFONÍA E INTERNET POR MES	JULIO	AGOSTO	SEPTIEMBRE	TOTAL
	4.832.494	1.786.663	5.304.324	11.923.481
	40.5%	15.0%	44.5%	PARTICIPACIÓN

Los gastos por concepto de telefonía (fija y móvil) e Internet representan 2.4% del total de los gastos controlables en la EDUR; el valor total en el tercer trimestre es de Once Millones Novecientos Veinte Tres Mil Cuatrocientos Ochenta y Un pesos (\$11.923.481).

3. GASTOS ADMINISTRATIVOS, corresponde a gastos por concepto de materiales y suministros, comunicación y transporte, mantenimiento, impresos y publicaciones, suministro de comidas, bebidas, viáticos y gastos de viaje. Los gastos administrativos representan el 4.9% de los gastos totales controlables del tercer trimestre (julio-septiembre) del 2025.



TOTAL, GASTOS ADMINISTRATIVOS POR MES	JULIO	AGOSTO	SEPTIEMBRE	TOTAL
	10.266.548	3.347.366	11.268.455	24.882.369
	41.3%	13.5%	45.3%	PARTICIPACIÓN

En el trimestre se presenta un total de gastos administrativos de Veinte Cuatro Millones Ochocientos Ochenta y Dos Mil Trescientos Sesenta y Nueve pesos (\$24.882.369), el mes de mayor gasto fue septiembre con el 45.3% de participación; a su vez, agosto el mes de menor gasto con el 13.5%.

TOTAL, TRIMESTRE	JULIO	AGOSTO	SEPTIEMBRE	TOTAL
MATERIALES Y SUMINISTROS	160.000	110.000	75.000	345.000
COMUNICACIÓN Y TRANSPORTE	4.550.000	0	9.100.000	13.650.000
MANTENIMIENTO	1.754.800	1.749.000	1.478.100	4.981.900
IMPRESOS Y PUBLICACIONES	0	0	87.600	87.600
VIÁTICOS	3.801.748	1.488.366	527.755	5.817.869
TOTAL	10.266.548	3.347.366	11.268.455	24.882.369

Materiales y Suministro, este rubro tuvo una participación en el tercer trimestre del año 2025 del 1.4% del total de gastos Administrativos. **El rubro Materiales, Suministros de comidas y bebidas y gastos de viaje** presenta una participación del 20.0% del total de gastos administrativos durante el tercer trimestre del 2025; el rubro comunicación y transporte fue el de mayor gasto (\$ 13.650.000) en el trimestre, con una participación del 54.9% del total de los gastos administrativos en dicho periodo; El componente de **viáticos** ascendió a \$ 5.817.869 con el 23.4% de participación en el total de gastos administrativos del trimestre (Julio-septiembre del 2025).

CONCLUSIÓN

- Los gastos de personal, por concepto de pago de nómina de empleados del trimestre (julio-septiembre) del 2025, presentan un aumento con respecto al tercer trimestre del 2024, del **21.0%**; y el pago por servicios personales profesionales y de apoyo a la gestión, presentan un decrecimiento con respecto al mismo periodo (julio-septiembre) del 2024, del **3.5%**; vale recordar, que la planta de personal de la EDUR actualmente es de, siete (7) funcionarios, de los cuales solamente uno de ellos, la Dirección Técnica es operativa y cumple funciones misionales.
- El rubro de viáticos en este tercer trimestre (julio-septiembre) del 2025, presentan un crecimiento del **39.0%**, con respecto al mismo periodo del 2024; y el rubro de suministro de comidas, bebidas y gastos de viaje, presentan un incremento del **269.5%**, comparado con el tercer trimestre del año 2024; el rubro que presenta mayor decrecimiento es Materiales y Suministros con el **98.24%**.
- El total de gastos administrativos presenta un decrecimiento del **0.98%**, con respecto al mismo tercer trimestre del año anterior
- El componente de servicios públicos presenta un incremento en el gasto trimestre (julio-septiembre) del 2025 del **53.0%**, con respecto al mismo trimestre del año 2024.
- En total los gastos sujetos de austeridad del gasto, o los llamados gastos controlables, de la Empresa de desarrollo Urbano y Rural de Risaralda EDUR, durante el tercer trimestre (julio-septiembre) del 2025, presentan un crecimiento del **8.7%**, con respecto al mismo trimestre del año anterior (2024). Es un buen manejo de los gastos sujetos de austeridad, o llamados gastos controlables, por la actual administración de la EDUR.

Cualquier inquietud con gusto será atendida,



JHON MARIO RAMIREZ LOPEZ
Jefe Oficina Asesora de Control Interno EDUR

Copia: Doctora Margarita María Áizate Ospina-Gerente EDUR

Doctor Carlos Augusto Hincapié Franco- Director Administrativo y Financiero EDUR.

Handwritten scribbles and marks, possibly a signature or initials, located in the bottom right corner of the page.