

## SEGUIMIENTO A: AUSTERIDAD EN EL GASTO PÚBLICO TERCER TRIMESTRE (OCTUBRE-DICIEMBRE) 2025

**FECHA: ENERO 30 DE 2026**

**OBJETIVO GENERAL:** Verificar al interior de la entidad, se esté dando cumplimiento a las políticas de austeridad en el gasto público, establecidas por parte de la empresa.

### **OBJETIVOS ESPECIFICOS:**

1. Verificar que la gestión administrativa conlleve a la racionalización del gasto administrativo.
2. Ejercer control y monitoreo constante sobre todos los gastos de funcionamiento de la entidad que conlleven a un mejoramiento institucional.
3. Evidenciar el cumplimiento de lo estipulado al artículo 4º de la Resolución No 042 del 14 de agosto de 2012, modificatoria de la 020 del 25 de febrero de 2011, Por la cual se Dictan Normas de Austeridad en el Gasto Público en la Empresa de Desarrollo Urbano y Rural de Risaralda EDUR.
4. Constatar la eficiencia y eficacia en los controles establecidos por la empresa para sus procesos de pagos.
5. Verificar la mitigación de los riesgos identificados en el proceso financiero de la Empresa de Desarrollo Urbano y Rural de Risaralda EDUR.

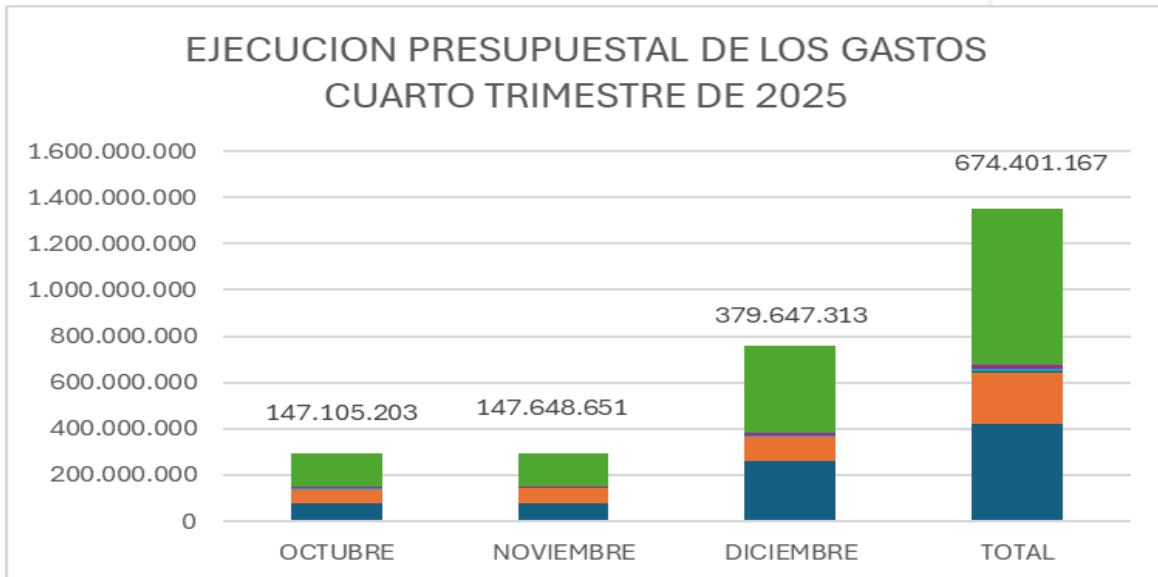
**ALCANCE:** Gastos ejecutados por concepto de servicios personales, servicios públicos y gastos administrativos correspondientes al tercer trimestre de la vigencia fiscal 2025 (julio-sept)

**METODOLOGÍA:** Para realizar el seguimiento se verificó el sistema de Información presupuestal y se solicitó a la Dirección Financiera, los comprobantes de egreso y sus respectivos soportes para cada uno de los pagos.

### **FUNDAMENTO LEGAL:**

- Constitución Política de Colombia Art 209
- Decreto 1737 de 1998,
- Decreto 984 de mayo de 2012
- Resolución No 042 del 14 de agosto de 2012, modificatoria de la 020 del 25 de febrero de 2011, Por la cual se Dictan Normas de Austeridad en el Gasto Público en la EDUR.

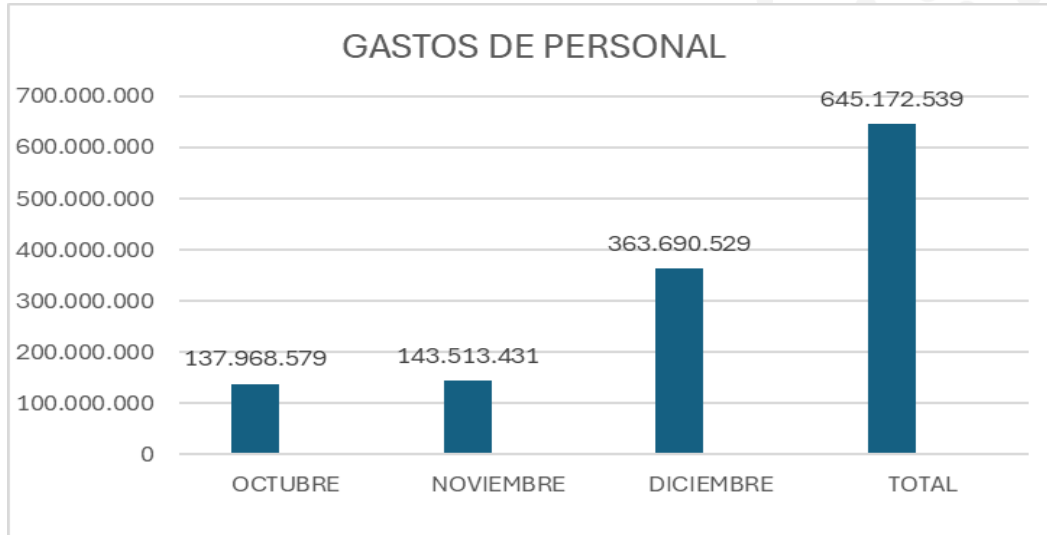
**DOCUMENTOS SOPORTES:** Se revisaron y analizaron los comprobantes de egreso y sus soportes tramitados en el cuarto trimestre (octubre-diciembre) de 2025.



| TIPO DEL GASTO         | OCTUBRE     | NOVIEMBRE   | DICIEMBRE   | TOTAL       | %       |
|------------------------|-------------|-------------|-------------|-------------|---------|
| SERVICIOS PERSONALES   | 79.712.485  | 79.950.484  | 261.499.972 | 421.162.941 | 62,45%  |
| REMUNERACION SERVICIOS | 58.256.094  | 63.562.947  | 102.190.557 | 224.009.598 | 33%     |
| SERVICIOS PUBLICOS     | 572.670     | 453.420     | 622.770     | 1.648.860   | 0%      |
| TELEFONIA E INTERTET   | 3.373.223   | 417.800     | 6.229.914   | 10.020.937  | 1%      |
| GASTOS ADMINISTRATIVOS | 5.190.731   | 3.264.000   | 9.104.100   | 17.558.831  | 3%      |
| TOTAL, GASTOS          | 147.105.203 | 147.648.651 | 379.647.313 | 674.401.167 | 100,00% |
| <b>PARTICIPACION</b>   | 22%         | 22%         | 56%         |             |         |

En el cuarto trimestre se ejecutó un total de Seiscientos setenta y cuatro millones cuatrocientos un mil ciento sesenta y siete pesos (\$674.401.167), siendo el mes de diciembre el de mayor participación con un 56% y agosto y noviembre los de menor participación con un 22% del total de los gastos sujetos a austeridad.

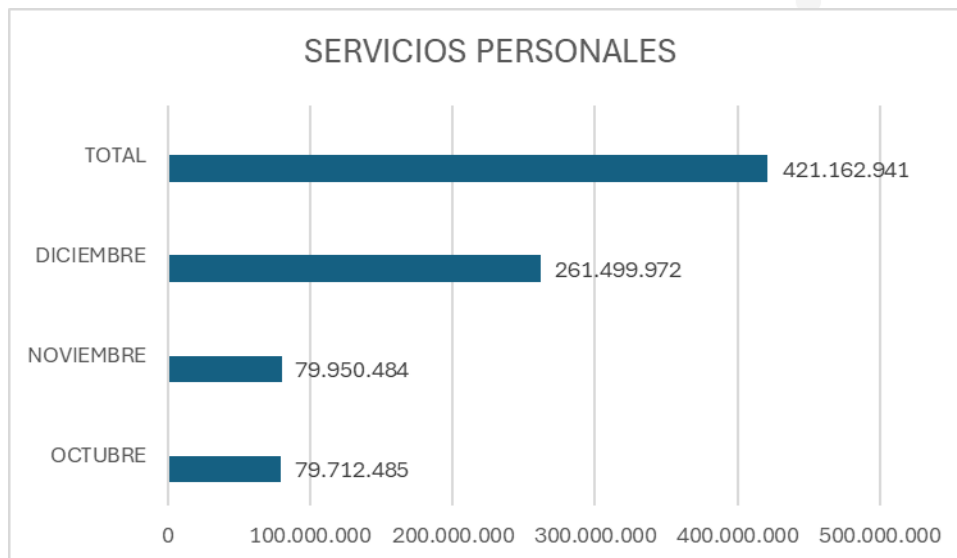
**1. GASTOS DE PERSONAL,** Corresponden a los Gastos por Servicios Personales y Remuneración por Servicios. Estos gastos representan el 95.6% del total de los gastos de austeridad del trimestre (octubre-diciembre), 2025



| TOTAL GASTOS DE PERSONAL<br>POR MES | OCTUBRE     | NOVIEMBRE   | DICIEMBRE   | TOTAL         |
|-------------------------------------|-------------|-------------|-------------|---------------|
|                                     | 137.968.579 | 143.513.431 | 363.690.529 | 645.172.539   |
|                                     | 21%         | 22%         | 56%         | PARTICIPACION |

En el trimestre se presenta un total gastos de personal seiscientos cuarenta y cinco millones ciento setenta y dos mil quinientos treinta y nueve pesos (\$645.172.539), siendo diciembre el de mayor participación con un 56% y octubre el de menor participación con un 21% del total de los gastos sujetos a austeridad.

#### 1.1 SERVICIOS PERSONALES



| TOTAL GASTOS SERVICIOS<br>PERSONALES POR MES | OCTUBRE    | NOVIEMBRE  | DICIEMBRE   | TOTAL         |
|--|------------|------------|-------------|---------------|
|  | 79.712.485 | 79.950.484 | 261.499.972 | 421.162.941   |
|  | 19%        | 19%        | 62%         | PARTICIPACION |

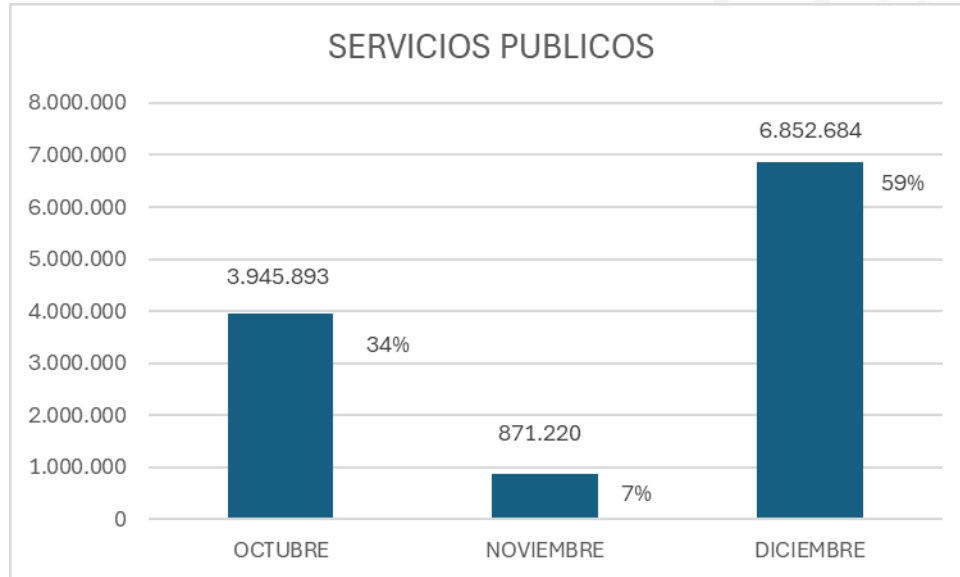
En el cuarto trimestre se presenta un total gastos de personal de cuatrocientos veinte unos mil millones ciento sesenta y dos mil novecientos cuarenta y un pesos (421.162.941), siendo diciembre el de mayor participación con un 62% y octubre y noviembre los de menor participación con un 19% del total de los gastos sujetos a austeridad.

## 1.2 REMUNERACION POR SERVICIOS

| TOTAL, GASTOS<br>REMUNERACION SERVICIOS<br>POR MES | OCTUBRE    | NOVIEMBRE  | DICIEMBRE   | TOTAL         |
|--|------------|------------|-------------|---------------|
|  | 58.256.094 | 63.562.947 | 102.190.557 | 224.009.598   |
|  | 26%        | 28%        | 46%         | PARTICIPACION |

En el cuarto trimestre se presentó un total de gastos por remuneración de servicios en Doscientos veinte cuatro millones nueve mil quinientos noventa y ocho pesos (\$224.009.598), siendo diciembre el de mayor participación con un 46% y octubre el de menor participación con un 26% del total de los gastos sujetos a austeridad.

**2. GASTOS SERVICIOS PÚBLICOS**, corresponden a los gastos por servicios de energía, acueducto y alcantarillado, telefonía fija, celular e internet. Estos gastos representan el 32% del total de gastos de austeridad del cuarto trimestre del 2025 (octubre-diciembre).



| TOTAL GASTOS SERVICIOS PUBLICOS | OCTUBRE   | NOVIEMBRE | DICIEMBRE | TOTAL         |
|---------------------------------|-----------|-----------|-----------|---------------|
|                                 | 3.945.893 | 871.220   | 6.852.684 | 11.669.797    |
|                                 | 34%       | 7%        | 59%       | PARTICIPACION |

En el trimestre se presentó un total de Gastos de Servicios públicos de Once Millones seiscientos sesenta y nueve mil setecientos noventa y siete pesos (\$11.669.797), siendo diciembre el de mayor participación con un 59% y noviembre el de menor participación con un 7% del total de los gastos de servicios públicos.

## 2.1 ENERGIA Y ACUEDUCTO

| TOTAL, GASTOS ENERGIA Y ACUEDUCTO | OCTUBRE | NOVIEMBRE | DICIEMBRE | TOTAL         |
|-----------------------------------|---------|-----------|-----------|---------------|
|                                   | 572.670 | 453.420   | 622.770   | 1.648.860     |
|                                   | 35%     | 27%       | 38%       | PARTICIPACION |

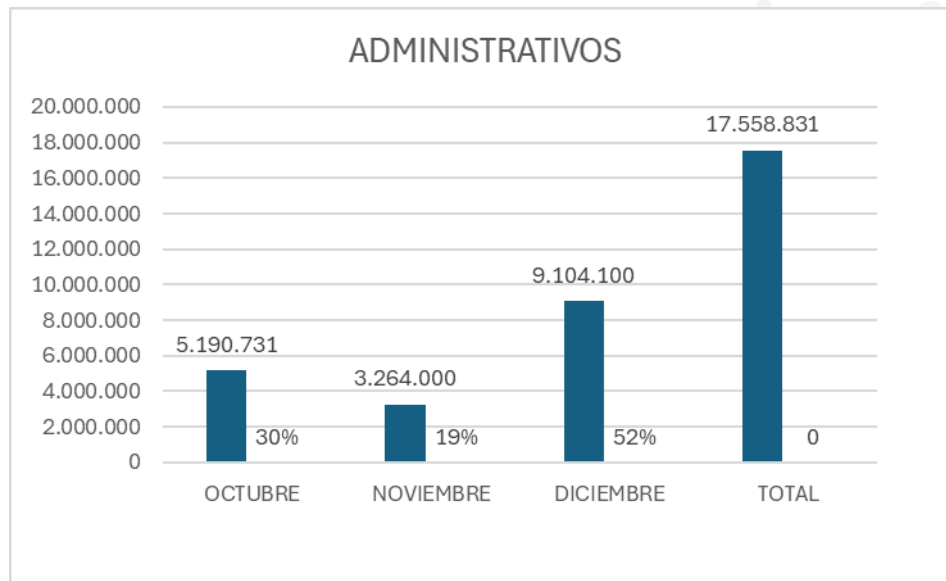
En el cuarto trimestre se presentó un total de gastos de energía y acueducto Un millón seiscientos cuarenta y ocho mil ochocientos sesenta mil pesos (\$1.648.860), siendo diciembre el mes con mayor participación con un 38% y noviembre el de menor participación con un 27% del total de los gastos de energía y acueducto.

## 2.2 Telefonía e Internet

| TOTAL, GASTOS TELEFONIA E INTERNET POR MES | OCTUBRE   | NOVIEMBRE | DICIEMBRE | TOTAL         |
|--|-----------|-----------|-----------|---------------|
|  | 3.373.223 | 417.800   | 6.229.914 | 10.020.937    |
|  | 34%       | 4%        | 62%       | PARTICIPACION |

Los gastos por concepto de telefonía (fija y móvil) e Internet representan 2.4% del total de los gastos controlables en la EDUR; el valor total en el cuarto trimestre es de Diez Millones Veinte mil Novecientos treinta y siete pesos (\$10.020.937).

**3. GASTOS ADMINISTRATIVOS**, corresponde a gastos por concepto de materiales y suministros, comunicación y transporte, mantenimiento, impresos y publicaciones, suministro de comidas, bebidas, viáticos y gastos de viaje. Los gastos administrativos representan el 4.9% de los gastos totales controlables del cuarto trimestre (octubre-noviembre) del 2025.



| TOTAL GASTOS ADMINISTRATIVOS POR MES | OCTUBRE   | NOVIEMBRE | DICIEMBRE | TOTAL         |
|--------------------------------------|-----------|-----------|-----------|---------------|
|                                      | 5.190.731 | 3.264.000 | 9.104.100 | 17.558.831    |
|                                      | 30%       | 19%       | 52%       | PARTICIPACION |

En el trimestre se presenta un total de gastos administrativos de Diez y siete millones quinientos cincuenta y ocho mil ochocientos treinta y un pesos (\$17.558.831), el mes de mayor gasto fue diciembre con el 52% de participación; a su vez, noviembre el mes de menor gasto con el 19%.

| TOTAL, TRIMESTRE          | OCTUBRE          | NOVIEMBRE        | DICIEMBRE        | TOTAL             |
|---------------------------|------------------|------------------|------------------|-------------------|
| MATERIALES Y SUMINISTROS  | 217.250          | 473.500          | 524.950          | 1.215.700         |
| COMUNICACIÓN Y TRANSPORTE | 0                | 0                | 0                | 0                 |
| MANTENIMIENTO             | 135.000          | 718.000          | 4.934.600        | 5.787.600         |
| IMPRESOS Y PUBLICACIONES  | 0                | 0                | 0                | 0                 |
| VIATICOS                  | 4.838.481        | 2.072.500        | 3.644.550        | 10.555.531        |
| <b>TOTAL</b>              | <b>5.190.731</b> | <b>3.264.000</b> | <b>9.104.100</b> | <b>17.558.831</b> |

Materiales y Suministro, este rubro tuvo una participación en el cuarto trimestre del año 2025 del 14% del total de gastos Administrativos. El rubro Materiales, Suministros de comidas y bebidas y gastos de viaje presenta una participación del 20.0% del total de gastos administrativos durante el cuarto trimestre del 2025; el rubro viáticos fue el de mayor gasto (\$10.555.531) en el trimestre, con una participación del 16.6% del total de los gastos administrativos en dicho periodo.

## CONCLUSIÓN

- Durante el cuarto trimestre de la vigencia 2025 (octubre–diciembre), la Empresa de Desarrollo Urbano y Rural de Risaralda – EDUR ejecutó gastos sujetos a políticas de austeridad por un valor total de \$674.401.167, concentrándose el mayor nivel de ejecución en el mes de diciembre, con una participación del 56%, situación que obedece principalmente al pago de obligaciones contractuales y compromisos de cierre de vigencia fiscal.
- Los gastos de personal (servicios personales y remuneración por servicios) continúan siendo el rubro de mayor impacto dentro de los gastos controlables, representando el 95,6% del total del trimestre, lo cual evidencia que la estructura del gasto institucional está altamente concentrada en el recurso humano. No obstante,

estos gastos se encuentran alineados con el objeto misional de la entidad y responden a compromisos contractuales debidamente soportados.

- En el componente de servicios personales, se evidencia una ejecución total de \$421.162.941, donde el mes de diciembre concentra el 62% del gasto del trimestre. Este comportamiento es consistente con la dinámica administrativa y contractual propia del cierre del año fiscal.
- Los gastos por remuneración de servicios ascendieron a \$224.009.598, con una participación del 46% en diciembre, reflejando una adecuada planeación contractual y cumplimiento de las obligaciones derivadas de la prestación de servicios profesionales y de apoyo a la gestión
- Finalmente, se concluye que la EDUR dio cumplimiento a lo dispuesto en el artículo 4° de la Resolución No. 042 de 2012, así como a las normas constitucionales y reglamentarias en materia de austeridad en el gasto público, mitigando de manera adecuada los riesgos identificados en el proceso financiero y garantizando un uso responsable de los recursos públicos.

Cualquier inquietud con gusto será atendida,

**ANGELA MARIA OSPINA ARANGO**

Jefe Oficina Asesora de Control Interno EDUR

**Copia:** Doctora Margarita María Álzate Ospina-Gerente EDUR Doctor Carlos Augusto Hincapié Franco- director Administrativo y Financiero EDUR.